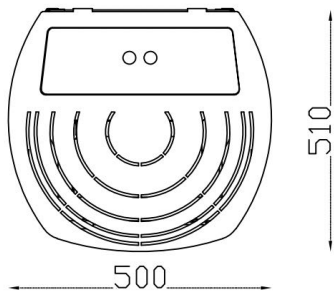
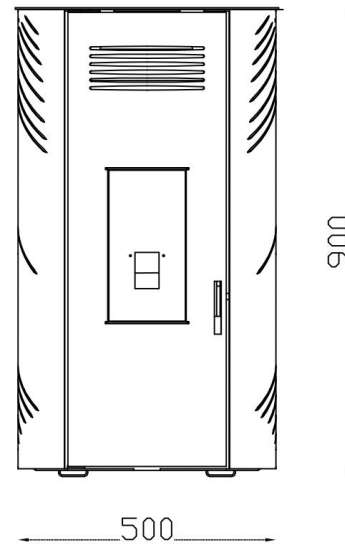
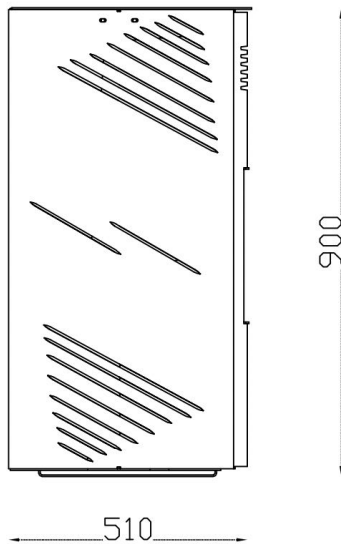
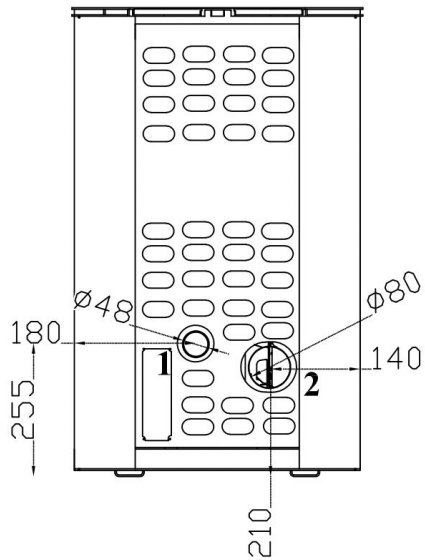




SCHEDA TECNICA

EMY 8

		EMY 8
ALTEZZA	cm	90
LARGHEZZA	cm	50
PROFONDITA'	cm	51
DIAMETRO TUBO SCARICO FUMI	mm	80
CAPACITA' SERBATOIO PELLETS	kg	18
TIPO DI COMBUSTIBILE		Pellets
DIMENSIONE PELLETS	mm	6
POTENZA AL FOCOLARE MIN	kW	5,1
POTENZA AL FOCOLARE MAX	kW	8,2
POTENZA NOMINALE MIN	kW	4,7
POTENZA NOMINALE MAX	kW	7,5
POTENZA RESA ALL'AMBIENTE	kW	7,5
VOLUME RISCALDABILE	m ³	258 ¹
CONSUMO DI COMBUSTIBILE ALLA POTENZA MIN	kg/h	1,04
CONSUMO DI COMBUSTIBILE ALLA POTENZA MAX	kg/h	1,67 ²
RENDIMENTO	%	91,5
TENSIONE ALLA RETE	Volt	230
FREQUENZA ALLA RETE	Herz	50
POTENZA ELETTRICA ASSORBITA MAX	Watt	84
PESO	Kg	95



Legenda:

1. Tiraggio Aria Comburente;
2. Uscita Fumi